

Cargas Movimentadas pelo Complexo Portuário de Itajaí - Janeiro a Setembro 2015

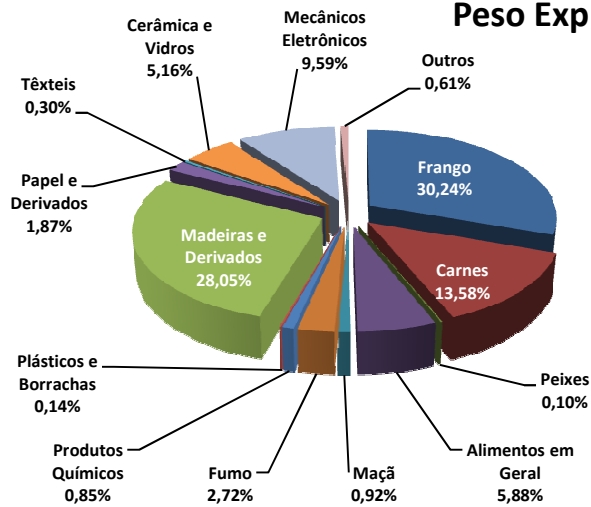
Exportações

	Peso Líquido (Ton.)	US\$
Frango	913.403	1.592.432,000
Carnes	410.090	933.541,000
Peixes	2.917	11.307,000
Alimentos em Geral	177.610	159.360,000
Maçã	27.688	18.080,000
Fumo	82.021	377.700,000
Produtos Químicos	25.775	82.016,000
Plásticos e Borrachas	4.356	20.353,000
Madeiras e Derivados	847.253	690.238,000
Papel e Derivados	56.440	48.834,000
Têxteis	8.962	42.041,000
Cerâmica e Vidros	155.876	85.534,000
Mecânicos Eletrônicos	289.604	746.854,000
Outros	18.331	71.557,000
Total	3.020.326	4.879.847,000

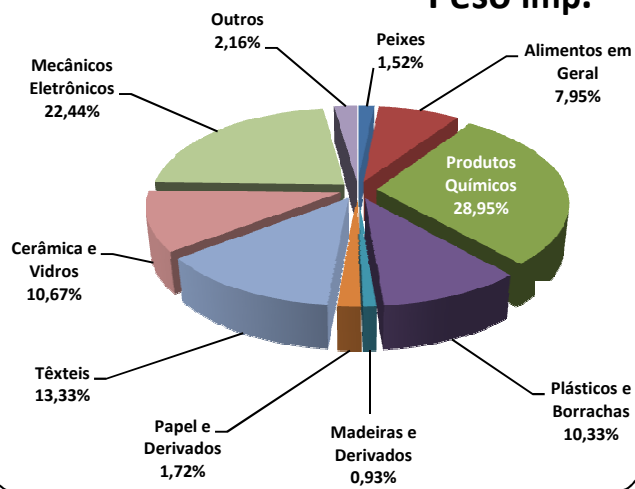
Importações

	Peso Líquido (Ton.)	US\$
Peixes	34.597	66.173,000
Alimentos em Geral	180.442	300.409,000
Produtos Químicos	657.084	1.105.767,000
Plásticos e Borrachas	234.515	541.405,000
Madeiras e Derivados	21.048	25.535,000
Papel e Derivados	39.099	54.522,000
Têxteis	302.489	1.046.575,000
Cerâmica e Vidros	242.298	132.531,000
Mecânicos Eletrônicos	509.278	1.931.848,000
Outros	48.950	221.737,000
Total	2.269.800	5.426.502,000

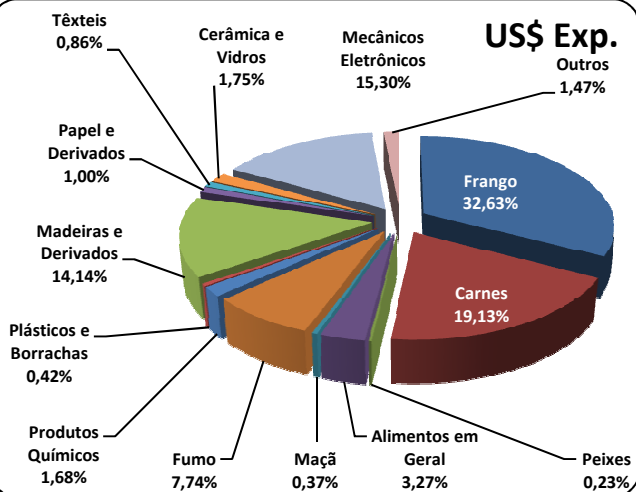
Peso Exp.



Peso Imp.



US\$ Exp.



US\$ Imp.

